

Посібник ДІСО. Адміністратор району

Зміст

Розділ I Авторизація	3
Розділ II Панель адміністратора	4
1 Користувачі.....	4
2 ЗНЗ	5
Порядок ЗНЗ	8
3 Пошук.....	9
Пошук ЗНЗ	9
Пошук користувачів.....	11

1 Авторизація

Для доступу до роботи на порталі користувачеві надається логін і пароль, що відповідають певному статусу цього користувача.

Наприклад, логін та пароль для користувача на рівні району надається куратором УО області.

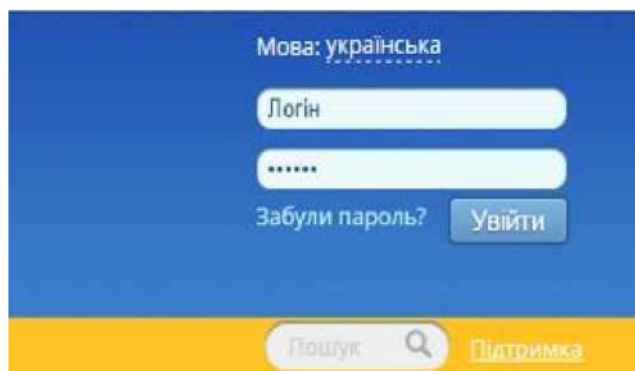


Рисунок 1. Вікно авторизації

Після успішної авторизації користувачеві на головній сторінці стають доступними «Панель адміністратора» і «Пошук».

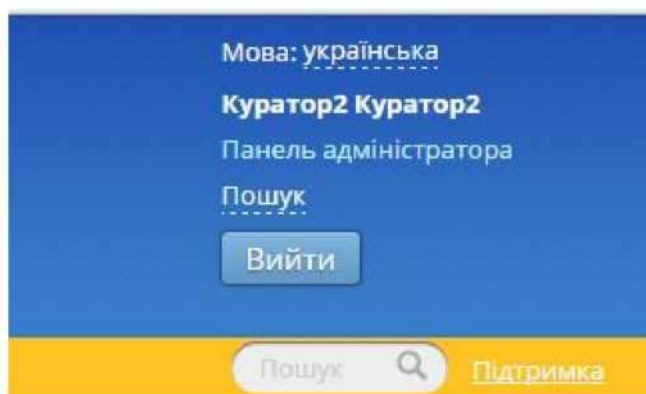


Рисунок 2. Вікно авторизації авторизованого користувача

Також після авторизації у лівій частині головної сторінки з'явиться «Устрій адміністративний» з відображенням відділом освіти районної державної адміністрації.

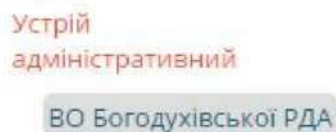


Рисунок 3. Адміністративний устрій

2 Панель адміністратора

Панель адміністратора має наступний вигляд. Зміст панелі буде різним для кожної ролі, залежно від наданих їй прав.



- Панель адміністратора
 - Користувачі
 - Список
 - Управління
 - ЗНЗ
 - Порядок ЗНЗ
 - Пошук
 - ЗНЗ
 - Користувачі
 - Звіти
 - Звіти ЗНЗ
 - Ред. звіти ЗНЗ

Рисунок 4. Панель адміністратора

2.1 Користувачі

Розділ «Користувачі» панелі адміністратора дозволяє переглядати список користувачів, додавати, видаляти і редагувати окремих користувачів. У даному розділі представлені всі користувачі системи, що підпорядковані даному користувачеві.

Розділ меню «Список» пункту «Користувачі» дозволяє переглядати список користувачів, додавати, видаляти і редагувати окремих користувачів.

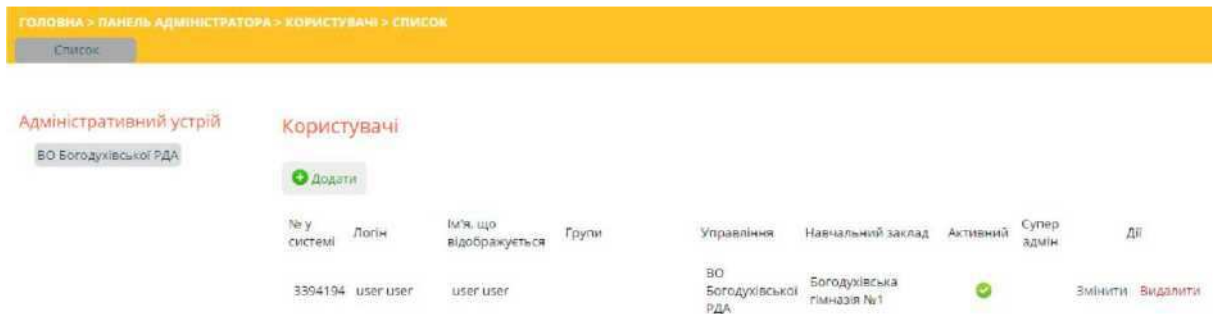


Рисунок 5. Панель адміністратора. Користувачі

2.2 ЗНЗ

У цьому розділі наводиться перелік шкіл вибраного регіону з можливістю додавати, видаляти і редагувати записи, переглядати, видаляти фотографії школи.

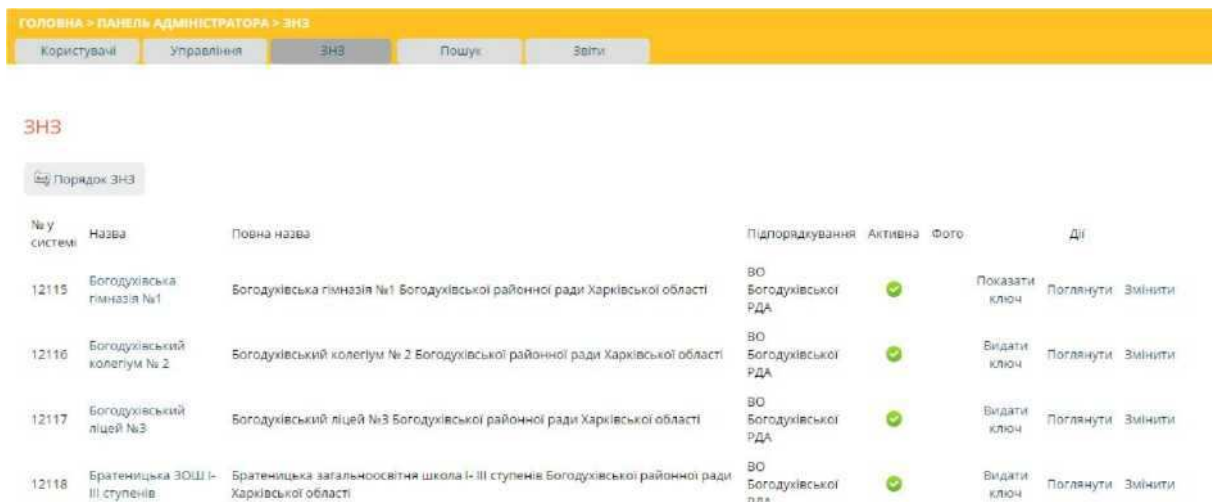


Рисунок 6. Панель адміністратора. Школи

При виборі навчального закладу в колонці "Назва" або опції «Змінити» з колонки «Дії» відкриється вікно навчального закладу:

Посилання на рисунок 6.1. слугує для генерації ліцензійного ключа для вибраного навчального закладу.



Рисунок 6.1. Перехід в вікно для створення ключа

Вікно для роботи зі згенерованим ключем.

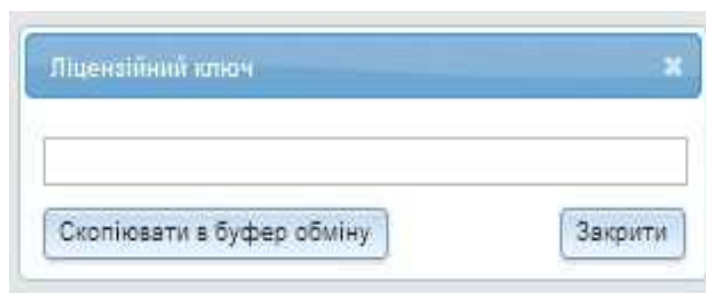


Рисунок 6.2. Вікно для роботи зі згенерованим ключем

Перегляд НЗ

Назва	Богодухівська гімназія №1
Повна назва	Богодухівська гімназія №1 Богодухівської районної ради Харківської області
Уповноважена особа	
Активна	<input checked="" type="checkbox"/>
Необхідно здавати ЗНЗ-1	<input checked="" type="checkbox"/>
Необхідно здавати ЗНЗ-2	<input type="checkbox"/>
Необхідно здавати 83-РВК	<input checked="" type="checkbox"/>
Необхідно здавати 77-РВК	<input checked="" type="checkbox"/>
Необхідно здавати 1-ЗСО	<input checked="" type="checkbox"/>
Участь в регіональних проектах	
Участь в міжнародних проектах	
Наявність вільних приміщень	

Рисунок 7. Панель адміністратора. Вікно налаштування школи

Державний класифікатор об'єктів адміністративно-територіального устрою України (КОАТУУ) є складовою частиною єдиної системи класифікації і кодування техніко- економічної та соціальної інформації (ДСК ТЕСІ). КОАТУУ розроблено відповідно до постанови Кабінету Міністрів України від 4 травня 1993 року №326 «Про концепцію побудови національної статистики України та Державну програму переходу на міжнародну систему обліку і статистики». КОАТУУ призначено для забезпечення достовірності, зіставленості, цілісності та автоматизованої обробки інформації у різних розрізах всіх видів економічної діяльності. КОАТУУ складається з кодів та назв всіх адміністративно-територіальних об'єктів України, які угруповані за ознаками територіальної спільності, історичних, економічних, географічних, етнічних і культурних особливостей. Прив'язка до КОАТУУ дозволяє застосовувати свідомо правильне написання назв населених пунктів, правильно позиціонувати НЗ за їх адміністративно-територіальним місцезнаходженням. Щоб вказати територіальну приналежність школи до області чи району

необхідно вибрати населений пункт за юридичною адресою школи:

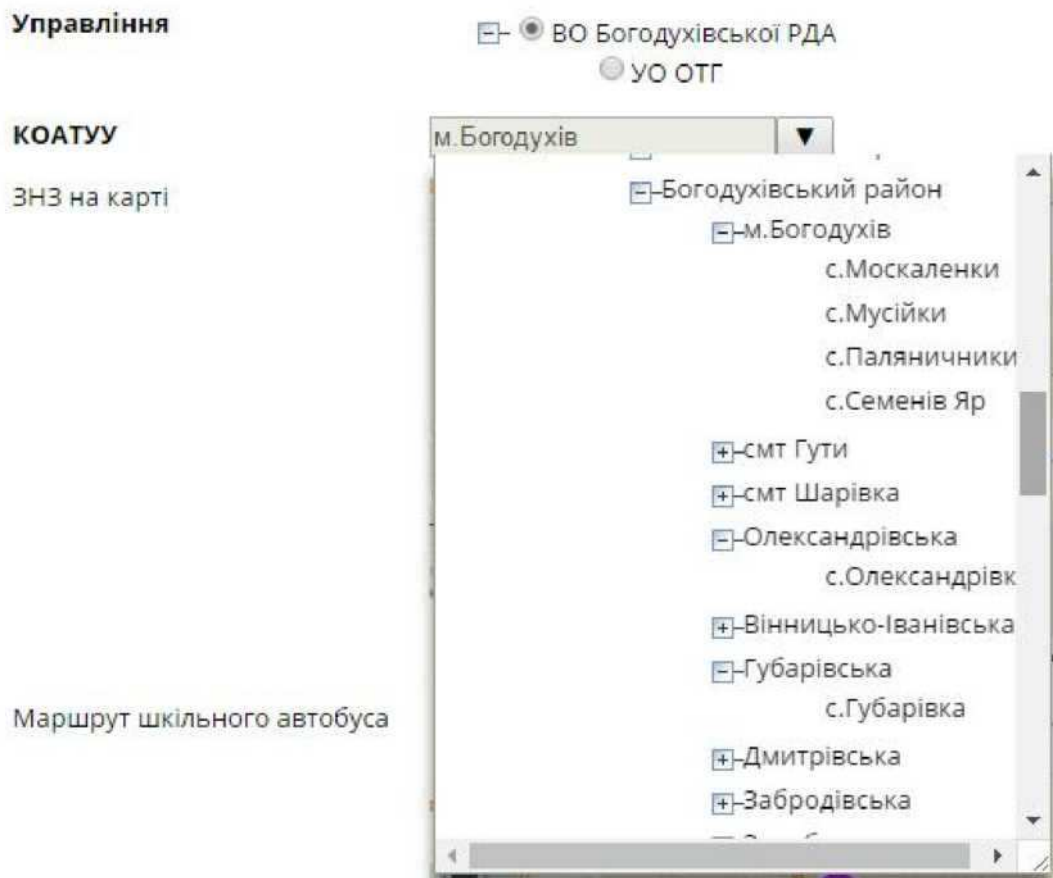


Рисунок 8. Вибір населеного пункту згідно КОАТУУ

2.2.1 Порядок ЗНЗ

У даному розділі наводиться перелік шкіл даного регіону і існує можливість упорядкування всіх шкіл регіону.

ПАНЕЛЬ АДМІНІСТРАТОРА > ЗНЗ > ПОРЯДОК ЗНЗ

Рисунок 9. Порядок ЗНЗ

Для спрощення роботи зі списками шкіл адміністратор може виставити кожній школі позицію в

списку. Для цього навпроти кожної школи в колонці «Позиція» потрібно виставити бажаний порядковий номер школи:

ВО Богодухівської РДА

 Перегляд управління






ЗНЗ	Позиція
  Богодухівська гімназія №1	<input type="text"/>
  Богодухівський колегіум № 2	<input type="text"/>
  Богодухівський ліцей №3	<input type="text"/>

Рисунок 10. Вибір позиції ЗНЗ

2.3 Пошук

Пошук здійснюється за довільною вибіркою параметрів з відміткою з приведеного вище переліку та/або для одного з управлінь, вибраного відміткою.

2.3.1 Пошук ЗНЗ

Пошук шкіл може здійснюватися за номером навчального закладу в системі, назвою або за частиною назви :

№ у системі	<input type="text"/>
Назва	<input type="text"/>

Рисунок 11. Пошук по номеру в системі або назві ЗНЗ

Пошук за ступенем навчального закладу :

Ступінь

- I
- I-II
- I-III
- II-III
- III

Рисунок 12. Пошук за ступенем ЗНЗ

Пошук за типом навчального закладу :

Тип

- Вечірня (змінна) школа
- Позашкільний навчально-виховний заклад
- Вищий навчальний заклад I-II рівнів акредитації
- Гімназія
- Колегіум
- Ліцей
- Міжшкільний навчально-виробничий комбінат
- Загальноосвітня санаторна школа
- Загальноосвітня санаторна школа-інтернат
- Професійно-технічний навчальний заклад
- Специалізована школа-інтернат
- Спеціальна загальноосвітня школа-інтернат
- Загальноосвітня школа

Рисунок 13. Пошук за типом ЗНЗ

Пошук за формою власності :

Форма власності

- державна
- комунальна
- приватна

Рисунок 14. Пошук за формою власності ЗНЗ

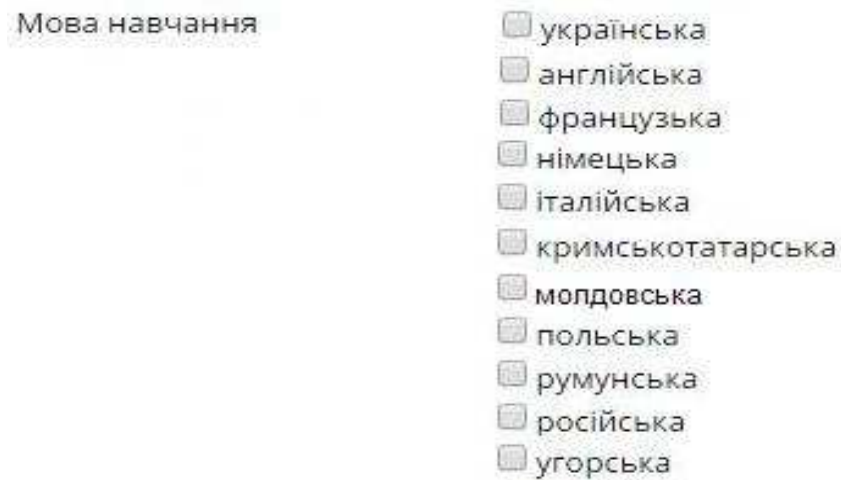
Пошук за типом місцевості :

Тип місцевості

- н/д
- міська
- сільська

Рисунок 15. Пошук за типом місцевості ЗНЗ

Пошук за мовою навчання :



Мова навчання

- українська
- англійська
- французька
- німецька
- італійська
- кримськотатарська
- молдовська
- польська
- румунська
- російська
- угорська

Рисунок 16. Пошук за мовою навчання ЗНЗ

Пошук за приналежністю навчального закладу до певного адміністративного управління :



Управління

+ - ● ВО Богодухівської РДА

Шукати

Рисунок 17. Пошук за приналежністю ЗНЗ до певного адміністративного управління

2.3.2 Пошук користувачів

Пошук користувачів ДІСО здійснюється за прізвищем, іменем, по батькові або за логіном:

Пошук користувачів

Для пошуку по масці використовуйте символ «*», наприклад «Петро*».

Прізвище	<input type="text"/>
Ім'я	<input type="text"/>
По батькові	<input type="text"/>
Логін	<input type="text"/>

Рисунок 18. Пошук користувачів за ПІБ або за логіном

Пошук за приналежністю до певного адміністративного управління:

Управління

ВО Богодухівської РДА

Шукати

Рисунок 19. Пошук користувачів за приналежністю до певного адміністративного управління